



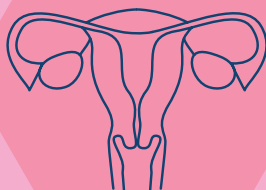
Curriculum Gynäkologie und Geburtshilfe

Für Medizinische Fachangestellte laut
Musterfortbildungscurricula der Bundesärztekammer

Berufsbegleitende Fortbildung **2026**

Kursleitung: Dr. med. Axel Valet

Von der
Landesärztekammer
Hessen
anerkannt!





INHALT

CURRICULUM GYNÄKOLOGIE UND GEBURTSHILFE	4
Schaubild Kursübersicht	6
Allgemeine Hinweise	8
KURSPROGRAMM	
Modul 1 2027 Kommunikation und Gesprächsführung	10
Modul 2 2026 Wahrnehmung und Motivation	11
Modul 3 2027 Häufige gynäkologische Krankheitsbilder erklären können	12
Modul 4 2027 Gynäkologische Onkologie – Prävention, Diagnostikverfahren und Therapiemöglichkeiten	14
Modul 5 2026 Empfängnisverhütung	16
Modul 6 2026 Kinderwunsch und Reproduktionsmedizin	17
Modul 7 2026 Schwangerschaft und Wochenbett	18
Modul 8 2026 Klimakterium	22
Modul 9 2027 Apparative Diagnostik	23
Modul 10 2026 Urogynäkologie	24
2026 Abschluss-Lernerfolgskontrolle	25
Ansprechpartner Laborarztpraxis Rhein-Main	26
Faxanmeldeformulare	27
Kostenlos den Seminarplan 2026 für MFAs anfordern	33
Veranstaltungsnewsletter – Keine Veranstaltung mehr verpassen	34
Curriculum Gynäkologie und Geburtshilfe: Meine Termine im Überblick	35

Musterfortbildungscurriculum für Medizinische Fachangestellte „Gynäkologie und Geburtshilfe“

Dieses Fortbildungsangebot basiert auf einem der jüngsten Musterfortbildungscurricula der Bundesärztekammer und ist von der Landesärztekammer Hessen anerkannt. Die Kursreihe wird auch 2027 / 2028 weitergeführt.

Eine berufsübergreifende Kooperation mit Delegation bestimmter Aufgaben wird in den Praxen mit immer knapper werdenden Ressourcen zunehmend wichtiger. Die wichtigsten Partner der Frauenärztinnen und Frauenärzte dafür sind Medizinische Fachangestellte.

**Für eine Patientinnen orientierte Unterstützung
in den Sprechstunden werden
fachlich gut weitergebildete MFAs gebraucht.**

Vielfach werden schon vor dem Betreten des Sprechzimmers – und damit dem eigentlichen Arztkontakt – Beschwerden oder Probleme mit der MFA (z. B. im Labor) besprochen. Ein sachkundiges Gespräch mit der MFA (z. B. über Impfungen) kann den Ärztinnen und Ärzten wertvolle Zeit in der Sprechstunde einsparen. Sachkundige Auskunft durch Sie, die MFA, bedarf aber eines Wissensstandes, der diese herausgehobene Stellung begründet.

Hierfür möchten wir Ihnen mit dieser Kursreihe das nötige Rüstzeug, entsprechend dem Curriculum der Bundesärztekammer, zur Verfügung stellen. Das Curriculum beinhaltet 10 Module mit insgesamt 80 Unterrichtseinheiten, die in einem Zeitraum von zwei Jahren stattfinden. Der Kurs ist daher bewusst niederschwellig über Online-Veranstaltungen angelegt.

Nach den Vorgaben der Bundesärztekammer ist die Fortbildung in einem Zeitraum von höchstens 5 Jahren zu absolvieren und speziell für MFAs in gynäkologischen Praxen ausgelegt.



Kursleitung
Dr. med. Axel Valet

Das 80-stündige Fortbildungsangebot
ist in 10 Module aufgeteilt:
6 Module finden 2026 statt.



2027 MODUL 1 (8 Einheiten) Kommunikation und Gesprächsführung	2026 MODUL 2 (8 Einheiten) Wahrnehmung und Motivation	2027 MODUL 3 (10 Einheiten) Häufige gynäkologische Krankheitsbilder erklären
--	--	--

2027 MODUL 4 (10 Einheiten) Gynäkologische Onkologie – Prävention, Diagnostik- verfahren und Therapie- möglichkeiten	2026 MODUL 5 (6 Einheiten) Empfängnis- verhütung E-Learning (2 Einheiten)
---	---



2026 MODUL 6 (6 Einheiten) Kinderwunsch und Reproduktions- medizin E-Learning (2 Einheiten)	2026 MODUL 7 (18 Einheiten) Schwangerschaft und Wochenbett E-Learning (2 Einheiten)	2026 MODUL 8 (6 Einheiten) Klimakterium E-Learning (2 Einheiten)
---	--	---

2027 MODUL 9 (4 Einheiten) Apparative Diagnostik	2026 MODUL 10 (4 Einheiten) Urogynäkologie	2026 Abschluss- Lernerfolgskontrolle
--	---	---

CURRICULUM GYNÄKOLOGIE UND GEBURTSHILFE

Anerkennung

Die Fortbildung wurde gemäß dem jüngsten Musterfortbildungscurricula der Bundesärztekammer, von der Landesärztekammer Hessen anerkannt.

Methoden

In allen Workshops (Modulen) werden die Teilnehmenden aktiv mit eingebunden. Anhand von verschiedenen Beispielen werden durch die Fortbildungsteilnehmenden in Rollenspielen, praktischen Übungen und in Kleingruppenarbeit (3-5 Personen) Prozesse erarbeitet. Im Anschluss werden die Arbeitsergebnisse im Plenum vorgetragen und diskutiert. Folgende Schwerpunkte werden berücksichtigt:

- Krankheitsbilder
- Behandlungsprozess mit möglichen Therapieansätzen
- Behandlungsfallbezogene mögliche Risiken
- Untersuchungsabläufe
- Vorbereitung des Patienten/der Patientin
- Kommunikation

Mit diesen Methoden (wissen/verstehen, anwenden/tun und reflektieren/beurteilen) werden die Lernziele erreicht und der Praxisbezug des Curriculums gewährleistet.

Online-Teilnahme

Teilnahme über einen Laptop oder PC mit Kamera, Mikrofon und Lautsprecher oder Headset. Alle Teilnehmenden sitzen allein vor ihrem eigenen Gerät und können so aktiv am Workshop teilnehmen.

E-Learning und Lernerfolgskontrollen

Nach der Anmeldung zu einem Modul mit E-Learning-Einheit (enthalten in den Modulen 5, 6, 7D und 8) erhalten die Teilnehmenden einen persönlichen, passwortgeschützten Zugang zur Lernplattform für das Selbststudium. Die Bearbeitung beginnt mit einem Einführungsvideo. Die Inhalte werden anschließend anhand strukturierter Lernunterlagen (PDF- und Word-Dateien) sowie ergänzender Video-Tutorials vermittelt.

Am Ende jedes E-Learning-Themas ist eine Online-Lernerfolgskontrolle verpflichtend zu absolvieren. In den zugehörigen Live-Online-Workshops werden die Inhalte vertieft und offene Fragen geklärt. Nach Abschluss aller zehn Module erfolgt eine abschließende Online-Lernerfolgskontrolle. Der hierfür erforderliche persönliche Zugang wird den Teilnehmenden separat per E-Mail zur Verfügung gestellt.

Handout

Handouts zu einzelnen Modulen werden Ihnen nach erfolgreicher Teilnahme zur Verfügung gestellt.

Zertifikate

Sie erhalten nach jedem absolvierten Termin ein Zertifikat. Nach bescheinigter erfolgreicher Teilnahme an der Gesamtfortbildung (10 Module) und nach bestandener Abschluss-Lernerfolgskontrolle, erhalten Sie ein Gesamtzertifikat. Das Musterfortbildungscurriculum kann als Wahlteil für die Aufstiegsqualifikation „Fachwirt/-in für ambulante medizinische Versorgung“ gemäß §1 Abs. 4 in Verbindung mit § 54 Berufsbildungsgesetz durch die Landesärztekammern anerkannt werden.

Laufzeit der Fortbildung

Die komplette Fortbildung (10 Module) ist in einem Zeitraum von höchstens 5 Jahren zu absolvieren. In unserem Angebot haben Sie die Möglichkeit diese auch in 2 Jahren abzuschließen. Die Kursreihe wird auch 2027/2028 weitergeführt, sodass Sie nicht besuchte Termine nachholen können.

Anmelde- und Teilnahmevoraussetzungen

Jedes Modul kann einzeln zur Aktualisierung und Vertiefung spezieller Kenntnisse besucht werden. Wenn Sie eine „Berufsausbildung und erfolgreiche Prüfung zur/zum Medizinischen Fachangestellten“ oder „Berufsausbildung und erfolgreiche Prüfung zur/zum ArzthelferIn“ oder „eine vergleichbare dreijährige Berufsausbildung in einem medizinischen Fachberuf“ vorweisen können, steht einer Teilnahme nichts im Wege. Senden Sie uns Ihr Abschlusszertifikat zu.

Melden Sie sich über die Webseite www.laborarztpraxis.de unter dem Punkt „Veranstaltungen“ an.

Kursgebühr

Die einzelnen Module bestehen aus unterschiedlich vielen Unterrichtseinheiten (UE). Die Gebühr errechnet sich aus 35 Euro pro Termin. Alle Lernerfolgskontrollen und die Abschluss-Lernerfolgskontrolle sind in der Gebühr enthalten. Wenn Sie das Curriculum Gynäkologie und Geburtshilfe vollständig absolvieren möchten (alle 10 Module mit 18 Terminen) beträgt die Kursgebühr insgesamt 630 €.

Stornierung

Bei schriftlicher Stornierung Ihrer Fortbildungsteilnahme bis 21 Tage vor Beginn der Veranstaltung werden keine Stornogebühren erhoben. Danach werden 100 % der Teilnahmegebühr in Rechnung gestellt.

Persönlicher Kontakt

Bei Fragen zu organisatorischen Angelegenheiten, zum Ablauf des Kurses oder zu Lerninhalten wenden Sie sich per E-Mail oder telefonisch an das Veranstaltungsteam:

veranstaltung@laborarztpraxis.de
Tel.: 069 669 003-490

Kommunikation und Gesprächsführung

Kursleitung: Dr. med. Axel Valet
Referentin: Ariane Hanfstein

MODUL 1 A

4 UE

- 1.1. Techniken der Kommunikation anwenden
- 1.2. Gesprächsführung insbesondere mit spezifischen Patientengruppen und betreuenden Personen beherrschen
- 1.3. Telefonkommunikation durchführen

MODUL 1 B

4 UE

- 1.4. Konfliktlösungsstrategien einsetzen
- 1.5. Sich mit der Berufsrolle auseinandersetzen
 - 1.5.1. - Nähe-Distanz-Regulierung
 - 1.5.2. - Notwendigkeit kollegialer Reflexion

Die Teilnehmenden lernen, noch empathischer und dabei souverän und zielorientiert zu kommunizieren, im direkten Kontakt und per Telefon die Gesprächsführung zu behalten und selbst in Konfliktsituationen Sicherheit und Orientierung zu vermitteln. Und schließlich durch kollegialen Austausch die Patientenkommunikation nachhaltig zu verbessern.

Die Termine 2027 stehen noch nicht fest



Wahrnehmung und Motivation

Kursleitung: Dr. med. Axel Valet
Referentin: Ariane Hanfstein

11.02.26 MODUL 2 A

4 UE

- 2.1. Modelle der Selbst- und Fremdwahrnehmung verstehen
- 2.2. Motivation der Bedürfnisse einschätzen
- 2.3. Patienten und betreuende Personen zur Mitwirkung motivieren

11.03.26 MODUL 2 B

4 UE

- 2.4. Besonderheit spezifischer Patientengruppen berücksichtigen
- 2.5. Soziales Umfeld einschätzen

Wie Sie die Körpersprache Ihrer Patientinnen sicher deuten, mögliche innere Widerstände frühzeitig erkennen und gezielt auflösen – und so Vertrauen und Eigenverantwortung für die Selbstfürsorge wirkungsvoll stärken.

MODUL 2 A Mi. 11.02.2026 | 14:30 - 18:30 Uhr

Nr. 5008

Gebühr 35 €

MODUL 2 B Mi. 11.03.2026 | 14:30 - 18:30 Uhr

Nr. 5009

Gebühr 35 €



Häufige gynäkologische Krankheitsbilder erklären können

Kursleitung: Dr. med. Axel Valet
Referenten: Prof. Dr. med. Peyman Hadji
Dr. med. Axel Valet

MODUL 3 A

4 UE

- 3.5. Brusterkrankungen z.B.
- 3.5.1. - Mastopathie
- 3.5.2. - Mastodynie
- 3.5.3. - Mastitits
- 3.5.4. - Fibroadenome, Milchgangpapillome, Mammazysten

MODUL 3 B

4 UE

- 3.1. Zyklusstörungen u.a.
- 3.1.1. - Hypermenorrhoe
- 3.1.2. - Oligomenorrhoe
- 3.1.3. - Amenorrhoe
- 3.2. Endometriose
- 3.3. Uterusfehlbildungen und Lageanomalien z.B.
- 3.3.1. - Uterus bicornis
- 3.3.2. - Uterus subseptum
- 3.3.3. - Uterusmyome
- 3.4. Ovarialzysten

Wir besprechen mit Ihnen in diesem Modul den weiblichen Zyklus, Zyklusstörungen, endokrinologische (hormonelle) Erkrankungen, Brusterkrankungen und die Infektiologie, angefangen von Scheideninfektionen, Eileiterentzündungen und sexuell übertragbaren Erkrankungen. Natürlich besprechen wir nicht nur das klinische Bild und die Diagnose, sondern auch die Behandlungsmöglichkeiten dieser Erkrankungen.

MODUL 3 C

2 UE

- 3.6. Vaginale und sexuell übertragbare Erkrankungen kennen, insbesondere
- 3.6.1. - Soorkolpitis
- 3.6.2. - Aminkolpitis
- 3.6.3. - Chlamydia trachomatis
- 3.6.4. - Syphilis (Lues)
- 3.6.5. - Herpes genitalis
- 3.6.6. - Gonorrhoe
- 3.6.7. - HPV-assoziierte Condylome

MODUL 4 A Gynäkologische Onkologie

2 UE

- 4.1. Früherkennungsuntersuchungen benennen und altersentsprechend zuordnen können
- 4.1.1. - Genitaluntersuchung
- 4.1.2. - Zervixkarzinom-Screening (PAP-Abstrich und u.U. HPV-Test)

**Modul 4 B
und 4 C
auf Seite 14**

Die Termine 2027 stehen noch nicht fest



Gynäkologische Onkologie – Prävention, Diagnostikverfahren und Therapiemöglichkeiten

Kursleitung: Dr. med. Axel Valet

Referent: Dr. med. Axel Valet

Modul 4 A
auf Seite 13

MODUL 4 B

4 UE

- 4.1. Früherkennungsuntersuchungen benennen und altersentsprechend zuordnen können
 - 4.1.3. - Abtasten der Brust und der regionalen Lymphknoten
 - 4.1.4. - Mammasonografie-Screening und Mammasonographie
 - 4.1.5. - Test auf okkultes Blut im Stuhl
 - 4.1.6. - Vorsorge-Koloskopie
- 4.2. HPV-Impfungen und deren Impfschemata kennen

MODUL 4 C

4 UE

- 4.3. Verfahren der Dysplasie-Abklärung kennen, insbesondere
 - 4.3.1. - PE
 - 4.3.2. - Abklärungskolposkopie
 - 4.3.3. - Konisation
 - 4.3.4. - Bedeutung der Befunde und daraus resultierende Intervalluntersuchungen kennen
- 4.4. Therapiemöglichkeiten erkennen
 - 4.4.1. - OP
 - 4.4.2. - Radiatio
 - 4.4.3. - Chemotherapie
 - 4.4.4. - Immun- und Hormontherapie



Tumorerkrankungen nehmen einen wichtigen Teil in der gynäkologischen Sprechstunde ein. Daher besprechen wir mit Ihnen alle bösartigen Erkrankungen in der Gynäkologie: Vom Symptom über das klinische Bild, der Diagnostik bis hin zu den aktuellen Therapieformen.

Die Termine 2027 stehen noch nicht fest



Kursleitung: Dr. med. Axel Valet
Referent: Dr. med. Axel Valet

15.04.2026 MODUL 5 4 UE

- 5.1. Pearl-Index erklären
- 5.2. Verhütungsmethoden kennen und Unterschiede erklären
 - 5.2.1. - Mechanische Verhütungsmittel (Barrieremethoden)
 - 5.2.2. - Hormonelle Verhütungsmittel
 - 5.2.3. - Chemische Verhütungsmittel
 - 5.2.4. - Sterilisation
 - 5.2.5. - Natürliche Verhütungsmethoden
- 5.3. Umgang mit ungewollten Schwangerschaften
Reflektion E-Learning

E-Learning 2 UE

- 5.3.1. - Bedarf einer Notfallverhütung kennen
- 5.3.2. - Schema der Schwangerschaftskonfliktberatung kennen
- 5.3.3. - Formen und rechtliche Voraussetzungen für Schwangerschaftsabbrüche kennen

Verhütungsmaßnahmen gehören zu den wichtigsten Aufgaben einer frauenärztlichen Sprechstunde. Welche Verhütung passt zu wem? Gibt es eventuelle Zusatznutzen einer Verhütungsmaßnahme? Dazu werden wir alle aktuellen Verhütungsmöglichkeiten besprechen.

MODUL 5 Mi. 15.04.2026 | 14:30-18:30 Uhr

Nr. 5010

Gebühr 35 €



Kursleitung: Dr. med. Axel Valet
Referent: Dr. med. Axel Valet

20.05.2026 MODUL 6 4 UE

- 6.1. Vorbereitung auf den Kinderwunsch erläutern, insbesondere
 - 6.1.1. - Impfpasskontrolle
 - 6.1.2. - Ernährung und Nahrungsergänzungsmittel (Folsäure, B12, D3, ggf. Jod)
 - 6.2. Zyklusmonitoring erklären und endokrine Grundlagen kennen
 - 6.3. Formen der Kinderwunschtherapie kennen und erläutern
 - 6.3.1. - Clomifentherapie
 - 6.3.2. - Insemination
- Reflektion E-Learning

E-Learning 2 UE

- 6.3.3. - IVF/ICSI
- 6.3.4. - Kryokonservierung
- 6.3.5. - Eizell- und Samenspende

Fast jedes fünfte Paar in Deutschland ist ungewollt kinderlos. Woran liegt das? Und wie können wir in der frauenärztlichen Sprechstunde helfen? Im Rahmen dieses Moduls besprechen wir nicht nur die künstliche Befruchtung, sondern vor allem auch Möglichkeiten der Kinderwunschbehandlung in jeder frauenärztlichen Sprechstunde.

MODUL 6 Mi. 20.05.2026 | 14:30-18:30 Uhr

Nr. 5011

Gebühr 35 €



Kursleitung: Dr. med. Axel Valet
Referenten: Dr. med. Anne-Rose Schardt

17.06.2026 MODUL 7 A 4 UE

- 7.1. Inhalte der Schwangerschaftsberatung und -Aufklärung kennen
 - 7.1.1. - Schwangerschaftsanamnese
 - 7.1.2. - Beruf, Sport, Reisen
 - 7.1.3. - Ernährung in der Schwangerschaft
 - 7.1.4. - Medikamente in der Schwangerschaft
 - 7.1.5. - Alkohol und Rauchen
 - 7.1.6. - Zahngesundheit
 - 7.1.7. - HIV-Test
 - 7.1.8. - Anlage eines Mutterpasses
 - 7.1.9. - Impfungen in graviditate (u.a. Influenza- und Pertussisimpfung)

In den meisten Fällen ist die Schwangerschaft ein freudiges Ereignis. Doch gerade durch die sozialen Medien werden viele junge Frauen sehr verunsichert. Daher kommt der Beratung in der frauenärztlichen Praxis eine wichtige Bedeutung zu. Gerade zu diesem Thema werden MFAs ganz häufig schon im Vorfeld der Sprechstunde gefragt. Deshalb besprechen wir nicht nur die normale Schwangerschaft (z. B. mit Ernährungsempfehlungen) sondern auch krankhafte Verläufe und wie man diese sicher erkennen kann.

15.07.2026 MODUL 7 B 4 UE

- 7.2. Inhalte der regulären Mutterschaftsvorsorge erklären
 - 7.2.1. - Blutdruck, Gewicht
 - 7.2.2. - UrinStix und Chlamydien-Screening
 - 7.2.3. - Blutuntersuchungen
 - 7.2.4. - Gynäkologische Untersuchungen
 - 7.2.5. - 3 Basis-Ultraschalle
 - 7.2.6. - 2b-US
 - 7.2.7. - Screening auf Gestationsdiabetes
 - 7.2.8. - CTG

MODUL 7 A Mi. 17.06.2026 | 14:30-18:30 Uhr

Nr. 5012
Gebühr 35 €

MODUL 7 B Mi. 15.07.2026 | 14:30-18:30 Uhr

Nr. 5013
Gebühr 35 €



Kursleitung: Dr. med. Axel Valet
Referent: Dr. med. Axel Valet

12.08.2026 MODUL 7 C 4 UE

- 7.3. Indikationsgebundene Untersuchungen benennen
 - 7.3.1. - Ersttrimesterscreening
 - 7.3.2. - Organscreening 2. Trimenon (sog. Feindiagnostik)
 - 7.3.3. - Nicht invasiver Pränataltest
 - 7.3.4. - Chorionzottenbiopsie
 - 7.3.5. - Amniozentese
- 7.4. Ursachen für Risikoschwangerschaften kennen



09.09.2026 MODUL 7 D 4 UE

- 7.5. Beschäftigungsverbote – wann Aufgabe in der frauenärztlichen Praxis?
- 7.6. Sinnvolle IGeL-Leistungen in der Schwangerschaft kennen
- 7.7. Die Rolle der Hebamme erläutern
Reflektion E-Learning

E-Learning 2 UE

- 7.1.10. Stillmotivation
- 7.8. Mögliche Wochenbettkomplikationen kennen
- 7.9. Mögliche Probleme in der Stillzeit benennen

MODUL 7 C Mi. 12.08.2026 | 14:30-18:30 Uhr
Nr. 5014
Gebühr 35 €

MODUL 7 D Mi. 09.09.2026 | 14:30-18:30 Uhr
Nr. 5015
Gebühr 35 €



Kursleitung: Dr. med. Axel Valet
Referent: Dr. med. Axel Valet

21.10.2026 MODUL 8 4 UE

- 8.1. Prä-Peri-und Postmenopause erklären
Reflektion E-Learning

E-Learning 2 UE

- 8.2. Möglichkeiten der nichthormonellen und
der hormonellen Therapie kennen

Hitzewallungen, Schlafstörungen und Stimmungsschwankungen – warum treten diese plötzlich auf? Wie diagnostizieren wir das Klimakterium und wie können wir den Frauen helfen? Nur mit Hormonen? Was gibt es denn sonst noch?

MODUL 8 Mi. 21.10.2026 | 14:30 -18:30 Uhr

Nr. 5016

Gebühr 35 €



Kursleitung: Dr. med. Axel Valet
Referent: Dr. med. Axel Valet

MODUL 9 4 UE

- 9.1. Sonographie vorbereiten
9.2. CTG schreiben und Abweichungen vom
Normbefund erkennen
9.3. Osteodensitometrie erklären
9.4. Kolposkopie erklären
9.5. Glucosebestimmung mittels POCT
9.6. Zentrifugation (z. B. Harnsedimente)

Zusatzthema: Impfen in der frauenärztlichen Praxis

Anamnese und klinische Untersuchung sind die Basis, um eine Erkrankung zu erkennen. In der modernen gynäkologischen Praxis reicht dies aber nicht aus, wir brauchen zusätzliche „Apparate“ um Erkrankungen zu erkennen oder unsere Diagnose abzusichern. Hierzu zählen die Sonographie, das Kardiotokogramm, die Osteodensitometrie, die Kolposkopie aber z. B. auch Laboruntersuchungen wie z. B. der orale Glucosetoleranztest.

Die Termine 2027 stehen noch nicht fest



Kursleitung: Dr. med. Axel Valet
Referent: Dr. med. Axel Valet

11.11.2026 MODUL 10 4 UE

- 10.1. Ursachen für Blasenschwäche und Harninkontinenz beschreiben
- 10.2. Diagnostik von Senkungszuständen und Harninkontinenz kennen
- 10.3. Konservative Therapiemöglichkeiten kennen
- 10.4. Kooperation mit spezialisierten Zentren

Viele Frauen klagen über unwillkürlichen Urinabgang. Das betrifft nicht nur ältere Patientinnen, teilweise tritt die Inkontinenz auch nach Geburten im Wochenbett auf. Doch was ist die Ursache und wie erkennen wir diese? Gibt es evtl. mehrere unterschiedliche Inkontinenzzursachen? Wie sehen die Behandlungsmöglichkeiten aus?

MODUL 10 Mi. 11.11.2026 | 14:30 - 18:30 Uhr

Nr. 5017

Gebühr 35 €



18.11.2026 Abschluss-Lernerfolgskontrolle

Zur Abschluss-Lernerfolgskontrolle melden Sie sich an, sobald Sie alle 10 Module inklusive E-Learning absolviert haben.

Die Abschluss-Lernerfolgskontrolle absolvieren Sie online an Ihrem PC.

Sie erhalten nach Ihrer Anmeldung einen persönlichen Zugangscode per E-Mail.

Das Musterfortbildungscurriculum kann als Wahlteil für die Aufstiegsqualifikation „Fachwirt/-in für ambulante medizinische Versorgung“ gemäß §1 Abs. 4 in Verbindung mit § 54 Berufsbildungsgesetz durch die Landesärztekammern anerkannt werden.

ABSCHLUSS-LERNERFOLGSKONTROLLE

Mi. 18.11.2026 | 14:30 - 16:30 Uhr

Nr. 5018

Gebührenfrei



CURRICULUM GYNÄKOLOGIE UND GEBURTSHILFE

FAXANMELDUNG: 069 - 669 003 459



Organisation und Veranstalter

DiaLog Service GmbH

Berner Straße 117

60437 Frankfurt

Ansprechpartner

Laborarztpraxis Rhein-Main

MVZ GmbH & Co. eGbR

Berner Straße 117

60437 Frankfurt

Tel: 069 - 669 003 490

Fax: 069 - 669 003 459

veranstaltung@laborarztpraxis.de



Claudia Weilbacher

Veranstaltungsbüro



Mareike Lemme

Veranstaltungsbüro



Markus Hartmann

Veranstaltungsleitung und Moderation

Anmeldungen zu allen Terminen auch online über www.laborarztpraxis.de unter dem Punkt „Veranstaltungen“.

Ich möchte an folgendem/n Kursmodul/en teilnehmen:

..... 26 35 €
 VA-Nummer Veranstaltungsdatum

.....
VA-Nummer

.....26
Veranstaltungsdatum

35 €

.....26	35 €
VA-Nummer	Veranstaltungsdatum	

.....26	35 €
VA-Nummer	Veranstaltungsdatum	

Bitte beachten Sie, dass die Anmeldung verbindlich ist. Die Teilnahme ist nur möglich, wenn Sie eine Anmeldebestätigung erhalten haben. Es gelten die Datenschutzbestimmungen der Dialog Service GmbH. Anmeldung in gut leserlichen Druckbuchstaben ausfüllen!

Name

Vorname

E-Mail (Mit E-Mail-Schriftverkehr bzgl. der Schulung bin ich einverstanden)

Telefon: Mobil oder Festnetz

Praxisadresse: Straße, Hausnummer

PLZ Ort

Abweichende Rechnungsadresse, falls erforderlich:

.....
Straße/Hausnummer

PLZ Ort

.....
Datum, Unterschrift

FAXANMELDUNG: 069 - 669 003 459

VA-Nummer

Veranstaltungsdatum

26 35 €

		2	6	35 €
VA-Nummer	Veranstaltungsdatum			

		2	6	35 €
VA-Nummer	Veranstaltungsdatum			

Bitte beachten Sie, dass die Anmeldung verbindlich ist. Die Teilnahme ist nur möglich, wenn Sie eine Anmeldebestätigung erhalten haben. Es gelten die Datenschutzbestimmungen der Dialog Service GmbH. Anmeldung in gut leserlichen Druckbuchstaben ausfüllen!

Name _____

Vorname

E-Mail (Mit E-Mail-Schriftverkehr bzgl. der Schulung bin ich einverstanden)

Telefon: Mobil oder Festnetz

Praxisadresse: Straße, Hausnummer

PLZ	Ort
-----	-----

Abweichende Rechnungsadresse, falls erforderlich:

Straße/Hausnummer

PLZ _____ Ort _____

Datum, Unterschrift

FAXANMELDUNG: 069 - 669 003 459

..... 2 6 35 € 2 6 35 €
 VA-Nummer Veranstaltungsdatum VA-Nummer Veranstaltungsdatum

| | | | | | | | | | 2 6 35 € | | | | | | | | | | 2 6 35 €
 VA-Nummer Veranstaltungsdatum VA-Nummer Veranstaltungsdatum

Bitte beachten Sie, dass die Anmeldung verbindlich ist. Die Teilnahme ist nur möglich, wenn Sie eine Anmeldebestätigung erhalten haben. Es gelten die Datenschutzbestimmungen der Dialog Service GmbH. Anmeldung in gut leserlichen Druckbuchstaben ausfüllen!

Name _____

Vorname

E-Mail (Mit E-Mail-Schriftverkehr bzgl. der Schulung bin ich einverstanden)

Telefon: Mobil oder Festnetz

Praxisadresse: Straße, Hausnummer

PLZ Ort

Abweichende Rechnungsadresse, falls erforderlich:

.....
Straße/Hausnummer

PLZ Ort

Datum, Unterschrift

FAXANMELDUNG: 069 - 669 003 459

[illegible][illegible]

Name _____

Vorname

E-Mail (Mit E-Mail-Schriftverkehr bzgl. der Schulung bin ich einverstanden)

Telefon: Mobil oder Festnetz

Praxisadresse: Straße, Hausnummer

PLZ	Ort
-----	-----

Abweichende Rechnungsadresse, falls erforderlich:

Straße/Hausnummer

PLZ Ort

Datum, Unterschrift

FAXANMELDUNG: 069 - 669 003 459

<input type="text"/>	<input type="text"/>	<input type="text"/>	<input type="text"/>	<input type="text"/>	<input type="text"/>	<input type="text"/>	<input type="text"/>	<input type="text"/>	<input type="text"/>	<input type="text"/>	<input type="text"/>
VA-Nummer						Veranstaltungsdatum					

<input type="text"/>	<input type="text"/>	<input type="text"/>	<input type="text"/>	<input type="text"/>	<input type="text"/>	<input type="text"/>	<input type="text"/>	<input type="text"/>	<input type="text"/>	<input type="text"/>	<input type="text"/>
VA-Nummer						Veranstaltungsdatum					

<input type="text"/>	<input type="text"/> 2 <input type="text"/> <input type="text"/>	<input type="text"/>	35 €	<input type="text"/>	<input type="text"/> 2 <input type="text"/> <input type="text"/>	<input type="text"/>	35 €
VA-Nummer		Veranstaltungsdatum		VA-Nummer		Veranstaltungsdatum	

Name _____

Vorname

E-Mail (Mit E-Mail-Schriftverkehr bzgl. der Schulung bin ich einverstanden)

Telefon: Mobil oder Festnetz

Praxisadresse: Straße, Hausnummer

PLZ	Ort
-----	-----

Abweichende Rechnungsadresse, falls erforderlich:

.....
Straße/Hausnummer

PLZ	Ort
-----	-----

Datum, Unterschrift

FAXANMELDUNG: 069 - 669 003 459

_	_	_	_
VA-Nummer	Veranstaltungsdatum	26	35 €

_	_	_	_
VA-Nummer	Veranstaltungsdatum	26	35 €

<input type="text"/>	<input type="text"/>	<input type="text"/>	<input type="text"/>	<input type="text"/>	<input type="text"/>	<input type="text"/>	<input type="text"/>	
								35 €
VA-Nummer	Veranstaltungsdatum							

<input type="text"/>	<input type="text"/>	<input type="text"/>	<input type="text"/>	<input type="text"/>	<input type="text"/>	<input type="text"/>	<input type="text"/>	
								35 €
VA-Nummer	Veranstaltungsdatum							

Name _____

Vorname

E-Mail (Mit E-Mail-Schriftverkehr bzgl. der Schulung bin ich einverstanden)

Telefon: Mobil oder Festnetz

Praxisadresse: Straße, Hausnummer

PLZ	Ort
-----	-----

Abweichende Rechnungsadresse, falls erforderlich:

Straße/Hausnummer

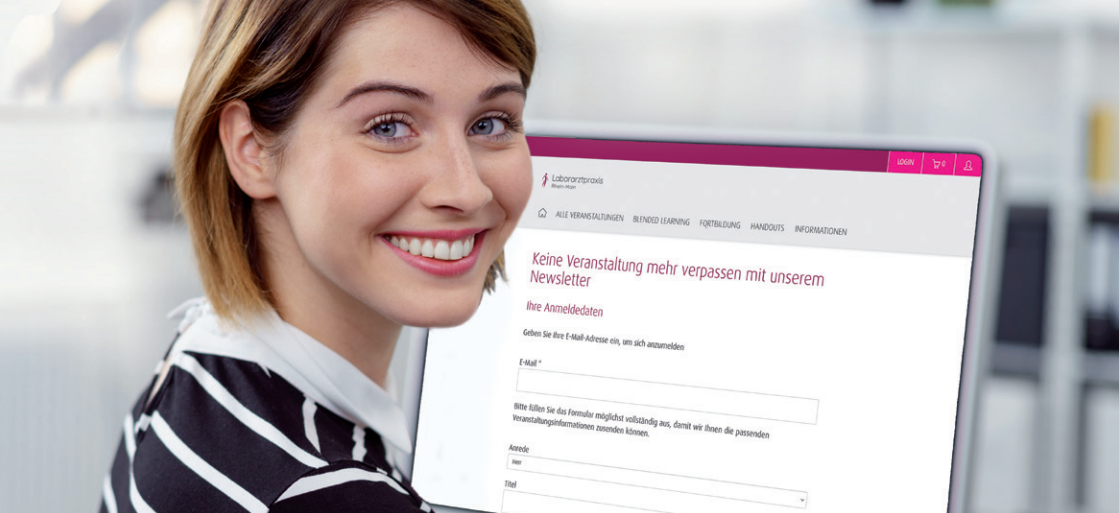
PLZ Ort

Datum, Unterschrift

A young woman with long brown hair, wearing a light blue button-down shirt, is sitting in a classroom. She is smiling and looking towards the camera. She is surrounded by other students who are out of focus in the background and foreground. The setting appears to be a modern classroom with wooden desks.

EKG	DATEN SCHUTZ	P R Ä A N A L Y T I K	T E A M B E S P R E C H U N G E N
HYGIENE	KONFLIKT M A N A G E M E N T	GOÄ	HYGIENE R E F F E R S H E R
ABRECH N U N G	SCHWIE R I G E P A T I E N T E N	KOMMU N I K A T I O N	DIGITALE P R O Z E S S E
WISSEN K O M P A K T	QM	IMPFFEN	





Veranstaltungs-Newsletter

Keine Veranstaltung mehr verpassen!

Mit unserem umfangreichen Seminarprogramm für Ärztinnen und Ärzte sowie medizinische Fachangestellte und Praxisteams bieten wir ein vielseitiges, abwechslungsreiches und stets auf neuesten Entwicklungen ausgerichtetes Fortbildungsangebot.

Abonnieren Sie jetzt unseren kostenlosen Veranstaltungsnewsletter und Sie werden zukünftig automatisch zu allen unseren Seminaren per E-Mail eingeladen – so mit verpassen Sie keine Veranstaltung mehr.

Scannen Sie den QR-Code und melden Sie sich direkt an.



Laborarztpraxis Rhein-Main
MVZ GmbH & Co. eG&R

Berner Straße 117
60437 Frankfurt

Tel: 069 - 669 003 900
Fax: 069 - 669 003 940

info@laborarztpraxis.de
www.laborarztpraxis.de

CURRICULUM GYNÄKOLOGIE UND GEBURTSHILFE

Meine Termine im Überblick

erfolgreich
teilgenommen

Modul 1 A	Kommunikation und Gesprächsführung	<input type="checkbox"/>	4 UE
Modul 1 B	Kommunikation und Gesprächsführung	<input type="checkbox"/>	4 UE
Modul 2 A	Wahrnehmung und Motivation	<input type="checkbox"/>	4 UE
Modul 2 B	Wahrnehmung und Motivation	<input type="checkbox"/>	4 UE
Modul 3 A	Häufige gynäkologische Krankheitsbilder erklären können	<input type="checkbox"/>	4 UE
Modul 3 B	Häufige gynäkologische Krankheitsbilder erklären können	<input type="checkbox"/>	4 UE
Modul 3 C	Häufige gynäkologische Krankheitsbilder erklären können	<input type="checkbox"/>	2 UE
Modul 4 A	Gynäkologische Onkologie	<input type="checkbox"/>	2 UE
Modul 4 B	Gynäkologische Onkologie	<input type="checkbox"/>	4 UE
Modul 4 C	Gynäkologische Onkologie	<input type="checkbox"/>	4 UE
Modul 5	Empfängnisverhütung	<input type="checkbox"/>	4 UE
	E-Learning	<input type="checkbox"/>	2 UE
Modul 6	Kinderwunsch und Reproduktionsmedizin	<input type="checkbox"/>	4 UE
	E-Learning	<input type="checkbox"/>	2 UE
Modul 7 A	Schwangerschaft und Wochenbett	<input type="checkbox"/>	4 UE
Modul 7 B	Schwangerschaft und Wochenbett	<input type="checkbox"/>	4 UE
Modul 7 C	Schwangerschaft und Wochenbett	<input type="checkbox"/>	4 UE
Modul 7 D	Schwangerschaft und Wochenbett	<input type="checkbox"/>	4 UE
	E-Learning	<input type="checkbox"/>	2 UE
Modul 8	Klimakterium	<input type="checkbox"/>	4 UE
	E-Learning	<input type="checkbox"/>	2 UE
Modul 9	Apparative Diagnostik	<input type="checkbox"/>	4 UE
Modul 10	Urogynäkologie	<input type="checkbox"/>	4 UE

Zukunftsorientierte Fortbildung



Laborarztpraxis
Rhein-Main

Laborarztpraxis Rhein-Main
MVZ GmbH & Co. eG&R

Berner Straße 117
60437 Frankfurt
Tel: 069 - 669 003 900
Fax: 069 - 669 003 940
info@laborarztpraxis.de
www.laborarztpraxis.de

LIMBACH  **GRUPPE**

Limbach Gruppe SE

Im Breitspiel 15
69126 Heidelberg
Tel: 06221 - 18 53 0
Fax: 06221 - 18 53 374
info@limbachgruppe.com
www.limbachgruppe.com